



EVOLTA

Silla salvaescaleras



salvaescaleras
VALENCIA|BALEARES

EVOLTA



Tal vez nunca lo habías pensado así, pero al elegir una silla salvaescaleras, buscas la misma comodidad y seguridad que en tu coche favorito.

Con la Silla salvaescaleras Evolta, podrás subir y bajar escaleras con total confianza, disfrutando de una mayor autonomía y permaneciendo más tiempo en tu hogar, con toda la tranquilidad que mereces.

A diferencia de otros sistemas, su riel modular de solo dos piezas se adapta fácilmente a cualquier forma de escalera. Esto nos permite ofrecerte una instalación rápida —incluso al día siguiente— sin sacrificar calidad ni diseño.


Y como sabemos que la tecnología también importa, la Silla salvaescaleras Evolta incluye conectividad WiFi y un diseño elegante que se integra armoniosamente con la decoración de tu hogar.

Silla salvaescaleras Evolta: Seguridad, rapidez y elegancia, todo en uno.

Descubre todas sus funciones que hacen de Evolta una silla salvaescaleras a **otro nivel**



Otro nivel Características estándar



01

Silla giratoria automática en dos direcciones


El asiento gira automáticamente alejándose de las escaleras, tanto en la parte superior como en la inferior, garantizando un acceso seguro y cómodo al subir y bajar de la silla. Además, vuelve de forma automática a su posición de aparcamiento cuando no está en uso.



02

Diseño estrecho

La Silla salvaescaleras Evolta ocupa un espacio mínimo: solo 180 mm desde la pared. Su riel bajo no bloquea el paso, y el asiento, los reposabrazos y el reposapiés son plegables. Todo se acciona automáticamente, sin necesidad de agacharse, permitiendo acceso cómodo y uso normal de las escaleras incluso en emergencias.



03

Intercomunicador

En caso de fallo, puedes contactar desde la propia silla con la empresa instaladora mediante el intercomunicador integrado. Tu silla salvaescaleras puede ser revisada de forma remota y, en muchos casos, el problema se resuelve en el lugar.



04

Cinturón de seguridad

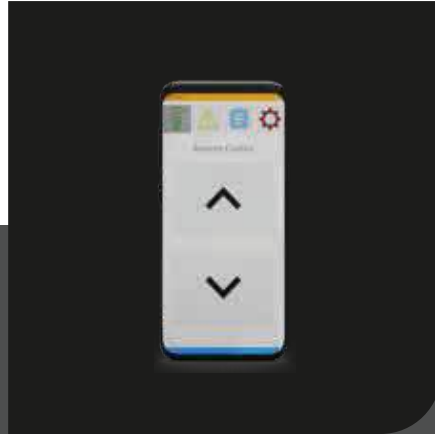
Por razones de seguridad, la silla salvaescaleras no funcionará a menos que el cinturón de seguridad esté bien abrochado.



05

Asiento cómodo y elegante

El asiento de Evolta combina un diseño moderno con una lujosa tapicería de cuero cosida a mano y está disponible en cuatro elegantes colores que se integran perfectamente en cualquier tipo de interior. Su asiento más profundo garantiza el máximo confort, ofreciendo una experiencia de uso segura y relajada.



06

Diagnostico remoto

Con conectividad **WiFi** para diagnóstico y asistencia remota, tu silla salvaescaleras puede ser revisada a distancia por el instalador. Esto permite resolver la mayoría de los problemas sin necesidad de una visita o, en su caso, reducir significativamente el tiempo de intervención.



07

Fácil Control

Aplicación remota

Mediante una aplicación en tu smartphone o tablet, puedes mover fácilmente la silla hacia arriba o abajo por las escaleras.

Mando a distancia

Cuando varias personas utilizan la silla salvaescaleras, es posible que se encuentre en otro nivel. Con el mando a distancia, puedes hacer que baje o suba de forma sencilla.



Joystick

La silla salvaescaleras **Evolta** se maneja, por lo general, mediante el joystick ubicado en el reposabrazos: sin palancas ni botones complicados, solo un giro sencillo a la derecha o a la izquierda. La opción de interruptor con llave permite que la silla solo se active con nuestra llave electrónica.

EVOLTA Recta

La silla salvaescaleras recta está diseñada para escaleras rectas con un acabado lineal, y ofrece la opción de riel con bisagra o acabado a nivel del reposapiés. Gracias a su exclusivo riel modular, la Silla salvaescaleras Evolta se adapta a cualquier escalera recta. Puedes elegir si deseas que se instale en el lado interior o exterior de la escalera. El riel consta de una sola pieza y puede personalizarse completamente en el lugar de instalación.

Se entrega siempre con silla giratoria automática, reposapiés motorizado e intercomunicador. También está disponible con soportes de sujeción, lo que garantiza que tus escalones permanezcan intactos.




Silla salvaescaleras EVOLTA

Curva

La silla salvaescaleras curva está diseñada para escaleras con uno o más giros, y siempre se entrega con silla giratoria automática, reposapiés motorizado e intercomunicador. Gracias a su exclusivo riel modular, la **Silla salvaescaleras Evolta** se adapta a cualquier escalera con curvas.

Ya sea que tengas una escalera estrecha, ancha, en espiral o muy empinada, la Silla salvaescaleras Evolta ofrece la solución perfecta. El riel consta únicamente de dos piezas que permiten crear cualquier forma necesaria.


¿Tienes una escalera recta, pero prefieres un acabado horizontal, tipo "dropnose" o una curva de estacionamiento de 90 o 180 grados? Entonces, la opción curva es ideal para ti.




Arena



Chocolate



Coñac



Antracita



Otro nivel Seguridad y diseño

La galardonada **Silla salvaescaleras Evolta** cumple con todas las normativas europeas, estadounidenses y canadienses, y ofrece los más altos estándares de seguridad y diseño. Equipada con funciones avanzadas como silla giratoria automática, reposapiés motorizado y sistema de intercomunicación, garantiza fiabilidad y total tranquilidad.

Diseñada bajo los más altos estándares de calidad y disponible en 4 colores modernos, la Silla salvaescaleras Evolta combina seguridad y elegancia, siendo la solución ideal para quienes buscan movilidad con estilo y confianza.



Respetuosa con el medio ambiente

La responsabilidad social está en el centro del desarrollo y la producción de nuestros productos. **La Silla salvaescaleras Evolta**, fabricada en los Países Bajos, cuenta con un riel de aluminio que permite un importante ahorro de energía y reducción de emisiones de CO₂. El aluminio es un material ligero, duradero y sostenible, lo que garantiza que el riel tenga una vida útil de generaciones.

De hecho, el aluminio utilizado en nuestro riel proviene de material reciclado y se produce mediante un proceso eficiente energéticamente, con un extrusor que funciona con un 70% de energía hidroeléctrica. Incluso tras años de uso, el riel sigue siendo 100% reciclable.

Nuestro enfoque sostenible también se refleja en el diseño modular del riel, que permite un proceso circular: tanto el riel como la silla pueden reutilizarse, rediseñarse e instalarse nuevamente en un nuevo hogar o en otra ubicación, promoviendo así una solución de movilidad verdaderamente sostenible. Bueno para ti y bueno para el planeta.

Opciones de estacionamientos



Recto

El acabado básico con un riel recto. La silla salvaescaleras se estaciona al final de la escalera y no se requieren curvas para esta opción de desembarque.



Horizontal

La silla salvaescaleras se estaciona sobre un tramo final horizontal, manteniendo el asiento más alejado de las escaleras y proporcionando una sensación de mayor amplitud.



Dropnose

Si prefieres que el riel ocupe el menor espacio posible, se puede añadir un tramo final tipo dropnose, que solo requiere 160 mm (6,3 pulgadas) desde la escalera.



Riel con bisagra automática

Si tienes una puerta junto a las escaleras, el riel con bisagra te permite estacionar la silla salvaescaleras sin bloquear la entrada. Se pliega automáticamente después de su uso.



Estacionamiento con curva a 90 grados

Con la curva de estacionamiento de 90 grados, la silla salvaescaleras puede aparcarse justo a la vuelta de la esquina. Una solución práctica para ahorrar espacio.





Estacionamiento con curva a 180 grados

Ahorra aún más espacio con la curva de estacionamiento de 180 grados. La silla salvaescaleras puede aparcarse junto a las escaleras o incluso detrás de una pared.

Especificaciones

Velocidad del motor	0,15 metros por segundo
Método de accionamiento	Cremallera y piñon
Alimentación	24V DC (battery)
Carga Máxima	125 kg / 275 lbs / 12 stone
Ángulo max. inclinación	75°
Riel	Riel modular de aluminio reciclado.
Fuente de alimentación	50-60Hz, 90-240 AC

Nuestra silla salvaescaleras cumple con:

Regulaciones Europeas	EN 81-40:2020	
Regulaciones de Estados Unidos y Canadá	CSA B44.1-19 / ASME A17.5-2019 CSA B355-19 / ASME A18.1-2020	
Software and hardware	IEC-61508-2 and IEC-61508-3	
Estandares EMC	EN6100-6-2	
Resistencia al fuego	UL94	



Ventajas a otro nivel



Entrega al día siguiente

Medido e instalado en un solo día.



Reusable

El riel modular encaja en cualquier escalera



Siempre incluido

Intercomunicador, asiento giro automático y reposapiés automático



Diagnostico Remoto

Resolución de problemas remotamente



Fiable

Cumple con las regulaciones Europeas, Americanas y Canadienses.



Lujo y diseño

Cómoda y perfectamente adaptable a cualquier estilo de interior.



Aplicación remota

En tu teléfono inteligente



Sostenible

100% reciclable.



Delegación comercial
Islas Baleares

Palma de Mallorca
+34 971 928 853

Ibiza
+34 971 928 856
info@salvaescalerasbaleares.es
www.salvaescalerasbaleares.es



Oficinas Centrales

Calle Enric Valor 7 bajo
46980 Paterna. Valencia

+34 960.963.883
+34 657.705.537
info@salvaescalerasvalencia.es
www.salvaescalerasvalencia.es